

FOTON TUNLAND G7 (4X4)

MOTOR

FOTON Aucan	4F20TC15	Diesel
Desplazamiento	1,968 CC	
Potencia máxima	160 hp @ 4,000 rpm	
Torque máximo	290 lb-pie @ 1,800 rpm	
Norma de emisiones	Euro V	DOC +DPF

EMBRAGUE

Tipo disco amortiguado	seco sencillo	
Medida (diámetro)	356 mm	
Accionamiento	hidráulico auto ajustable	

TRANSMISIÓN

Zhongma ZOMAX	ZM-6MT	Mecánica
N° de velocidades	6 (seis) al frente	
Tipo de última relación	sobre marcha (OD)	
Relación de engranes	1a 4.91 / 6ta 0.79 / Rev 4.44	

EJE DELANTERO

Independiente / Tipo Horquilla / Estabilizadora / Brazo doble	
Suspensión de resorte helicoidal y amortiguador	
Capacidad de carga	1,300 kgs

EJE TRASERO

Eje rígido tipo semi flotante	
Suspensión de muelles semielípticos y amortiguador	
Capacidad de carga	1,800 kgs
Relación final: 4.1	Una sola velocidad

NEUMATICOS

Radiales en medida	265/60R18-110H
Cantidad	5 incluye refacción
Rin medidas	18.0" X 7.5"

SISTEMA ELÉCTRICO

Alternador	14V-80A
Voltaje	12V (negativo a tierra)
Baterías	80A.h (1pc)

FRENOS

Frenos de servicio	hidráulicos doble circuito asistidos por vacío
Freno de estacionamiento	actuando en eje trasero
Componente para eje delantero	Discos ventilados
Componente para eje trasero	Discos solidos
Asistencia	Sistema ABS+EBD+ESC

CAPACIDADES

Depósito de combustible	75 L
Número de pasajeros	5 (cinco) c/operador

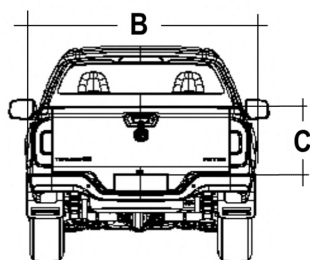

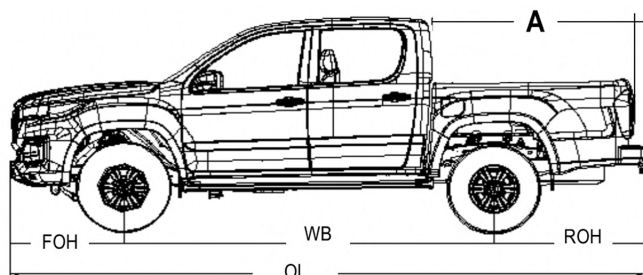
DESEMPEÑO

Radio de giro	6,350 mm
Habilidad de pendiente	34.0%
Velocidad máxima	145 km/h @ 4,000 rpm
Consumo de combustible combinado	12.0 km/L
Aceleración de 0-100 km/h	14.2s
Capacidad de arrastre	3,000 kgs

EQUIPAMIENTO DE LINEA (Incluido en el precio)

Faros de niebla	Incluido
Luz diurna tipo LED (DRL)	Incluido
Vidrios eléctricos (L&R)	Incluido
Ajuste de espejos eléctrico	Incluido
A/C para cabina seccion frontal	Incluido
Ajuste automático de altura en faros	Incluido
Tercer luz de freno	Incluido
Rines de aleación (tipo deportivo)	Incluido
Pantalla central 10.25"	Incluido
Cierre centralizado por control	Incluido
Espejos y defensas en color	Incluido
Direccional tipo LED en retrovisor	Incluido
Estribos laterales	*Opcional
Bolsas de aire (SRS)	Incluido
Aviso de cinturón de seguridad	Incluido
Roll-Bar trasero	*Opcional

NOTA: * De acuerdo a disponibilidad en el modelo



CAPACIDADES (kg)						TUNLAND G7			
Peso Bruto Vehicular (PBV)						3,100			
Peso Vehicular (PV)						1,900			
Carga máxima disponible						1,200			
DIMENSIONES (mm)									
CHASIS PICK UP						BATEA			
FOH	WB	ROH	OL	OW	OH	m ³	A	B	C
955	3,110	1,280	5,345	1,940	1,870	1.06	1,520	1,580	440

Actualizado a Oct'24

LDR Solutions S.A. de C.V., no será responsable por ningún motivo sobre cualquier contenido de este documento por ser sólo de carácter informativo, y se reserva el derecho a modificar cualquier detalle de las especificaciones y equipamientos contenidos en esta ficha técnica sin previo aviso. Para más información consulte a su distribuidor autorizado.

📍 Prolongación Paseo de la Reforma N° 1015-24 Torre "B" Corporativo Punta Santa Fé, Contadero, Cuajimalpa de Morelos, C.P. 05348, CDMX www.foton.mx

Conforme con las disposiciones aplicables, el proveedor y el vehículo nuevo cumplen con todas las especificaciones legales y comerciales para poder realizar la venta de vehículos nuevos.